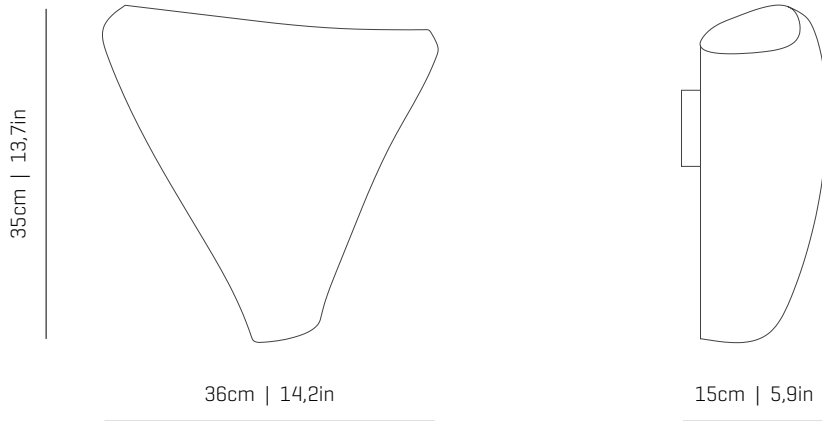


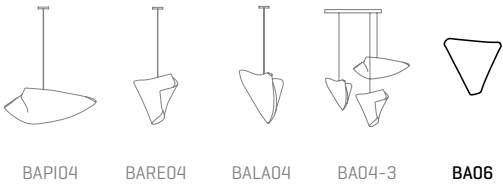
a

emotional light

ballet collection



ref. BA06



MATERIALS & COMPONENTS | MATERIALES & COMPONENTES

LAMP SHADE | TULIPA

Painted stainless steel | One color to choose
Acero inoxidable pintado | Un color a elegir



BL BE G T

CUSTOM
COLOR

RECOMMENDED BULBS

BOMBILLAS RECOMENDADAS

230V - 50Hz

- E27 LED Vintage - Max. 1x8 W
- E27 LED Standard - Max. 1x8 W

120V - 60Hz

- E26 LED - Max. 1x8 W

SUPPORT AND MOUNTING OPTIONS

SOPORTE Y OPCIONES DE INSTALACIÓN

Painted steel
Acero pintado

Wall lamp
Aplicación

OTHER DATA | OTROS DATOS

NET WEIGHT | PESO NETO

0,6kg | 1,3lb

PACKAGING | EMBALAJE

44x44x20cm | 17,3x 17,3x 7,9in
1,9kg | 4,2lb

ELECTRICAL FEATURES

CARACTERÍSTICAS ELÉCTRICAS



CERTIFICATIONS

CERTIFICACIONES



emotional light

Ballet

ref. BA06

Suitable for indoor use, at 25°C

Apta para uso interior a temperatura ambiente de 25°C

Box contains | Contenido de la caja:

A - Lampshade | Tulipa [1]

B - Holding piece | Pieza de sujeción [1]

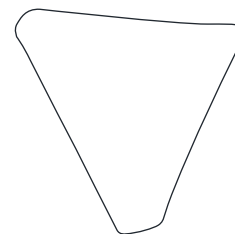
C - Lampholder | Portalámparas [1]

D - Security screws | Tornillos de seguridad [2]

E - Electrical disposal | Ficha [1]

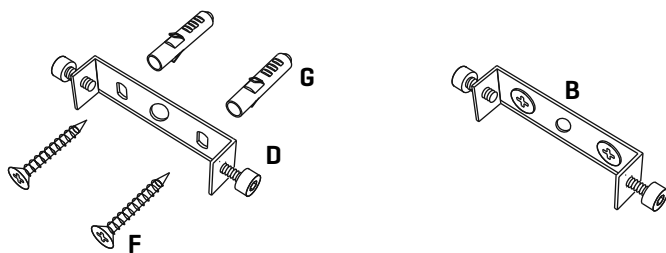
F - Screws | Tornillos [2]

G - Wall Plugs | Tacos [2]



SAFETY NOTE: Switch off mains supply before commencing installation

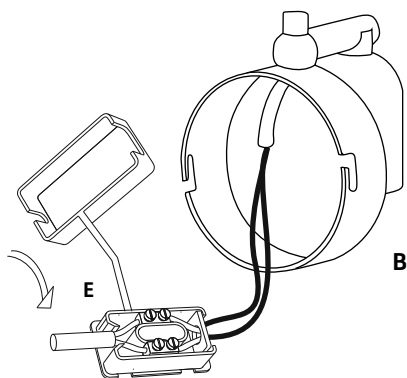
INDICACIÓN DE SEGURIDAD : Desconecte la alimentación eléctrica antes de empezar la instalación



1

Drill the holes in the ceiling, fit the wall plugs into them and screw the holding piece.

Realizar los agujeros en el techo, colocar los tacos y atornillar la pieza de sujeción.

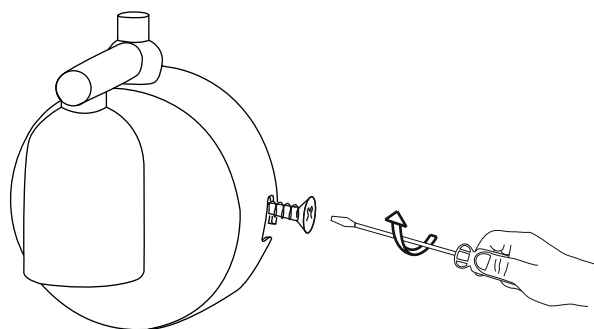


2

Pass the electric cables to the interior and do the electric connection

Passar los cables eléctricos al interior y hacer la conexión eléctrica dentro

* Do not separate the lampshade from the support
* No separe la tulipa del soporte



3

Insert the lampholder support in the holding piece and tight the security screws.

Encajar el soporte en la pieza de sujeción y apretar los tornillos de seguridad.



The device is not suitable for instalation on normally inflamable surfaces.

Aparato no adaptado para la instalación en superficies normalmente inflamables.